

**ADRIA**








**W O H N M O B I L E**



 ADRIA



INSPIRATIONEN FÜR IHRE ABENTEUER unter [de.adria-mobil.com/inspirations](https://de.adria-mobil.com/inspirations)

Folgen Sie 'Adria Mobil Deutschland', wir freuen uns auf Sie!     

# Inspiration für Ihre Abenteuer.

UNSERE VISION IST ES, DIE  
GEFRAGTESTE MARKE FÜR  
FREIZEITFAHRZEUGE ZU SCHAFFEN.

ADRIA MOBIL ENTWIRFT  
UND FERTIGT SEIT 1965  
FREIZEITFAHRZEUGE. IN JEDEM  
FAHRZEUG STECKT MEHR ALS  
EIN HALBES JAHRHUNDERT AN  
ERFAHRUNG UND LEIDENSCHAFT.

ANERKANNT DURCH MEHRFACHE,  
UNABHÄNGIGE AUSZEICHNUNGEN  
FÜR DESIGN, INNOVATION UND  
ZIELGRUPPENFOKUS.

Unsere Grundsätze bei dem Entwurf  
und der Entwicklung unserer Freizeit-  
fahrzeuge:

## **DESIGN**

Unsere Fahrzeuge sind die Basis und  
Inspiration für Ihre Abenteuer. Sie sind  
für das tägliche Leben entworfen,  
mit stilvollem Design, Funktionalität,  
Komfort und einem Wohngefühl wie  
zu Hause.

## **INNOVATION**

Ein wesentlicher Bestandteil unserer  
Fahrzeugentwicklung: Innovation.  
Unsere Fahrzeuge sind auf Leistung

ausgelegt, für Komfort und eine  
optimale Auszeit vom Alltag.

## **EXPERIENCE**

Unsere Fahrzeuge sind für Sie konzipiert,  
optimal integriert auf Mercedes-Benz,  
Fiat und Citroën-Basis (baureihen-  
und modellabhängig), mit einer  
Auswahl an Baureihen, Grundrissen,  
Ausstattungsoptionen, Möbelstilen und  
Textilausstattungen.

Werden Sie Teil der Adria Familie, für  
wunderschöne und unvergessliche  
Urlaube und Auszeiten vom Alltag. Wir  
freuen uns auf Sie!

**Adria. Inspiration for your adventures.**

# INHALT

SONIC

06

MATRIX

24

CORAL

46


CORAL XL

68



**FIAT**  
REPERIMENTAL



Mercedes-Benz **FIAT**   
REPERIMENTAL CITROËN



Mercedes-Benz **FIAT**   
REPERIMENTAL CITROËN



**FIAT**   
REPERIMENTAL CITROËN



**C O M P A C T      82**



Textilausstattung	<b>96</b>	Basisfahrzeug Citroën Jumper	<b>103</b>
Konstruktion	<b>99</b>	Zubehör	<b>104</b>
Basisfahrzeug Mercedes-Benz Sprinter	<b>101</b>	Adria Mobil	<b>106</b>
Basisfahrzeug Fiat Ducato	<b>102</b>		



ADRIA

ADRIA

SONIC

# S O N I C

DER SONIC IM DESIGN DER NEUEN GENERATION. INTEGRIERTE REISEMOBILE DER PREMIUM-KLASSE, IN DENEN SIE MIT STIL, LEISTUNG UND KOMFORT REISEN.

MARKANTES AUTOMOBILDESIGN, OPTIMAL INTEGRIERT IN DAS FIAT BASISFAHRZEUG. MODERNES INTERIEUR MIT EINER AUSWAHL AN MÖBELSTILEN UND TEXTILIEN. FÜHLEN SIE SICH WOHL IN DEN ELEGANTEN, MODERNEN WOHNÄUMEN MIT KOMPROMISSLOSEM KOMFORT, DAS GANZE JAHR ÜBER.

Stil, Leistung und Komfort in einem





Mit allen  
Sinnen erleben.

DESIGNED FOR LIVING

Unterwegs zuhause sein und sich rundum wohlfühlen. Dafür wurden unsere Wohnmobile entwickelt.

Der Sonic überzeugt mit kompromisslosen Stil und Komfort sowie einem offen gestalteten, modernen Wohnraumkonzept und einem **Wohngefühl wie zuhause.**

- | **WOHNRAUM IM LOFT-STIL** MIT GROSSEM PANORAMAFENSTER
- | **MULTIMEDIA-LÖSUNGEN** EINSCHLISSLICH BLUETOOTH®-SOUNDSYSTEM MIT VERSTECKTEN LAUTSPRECHERN
- | OPTIMIERTE **TEMPERATURREGELUNG** MIT TRUMA ODER ALDE HEIZUNG MODELLABHÄNGIG, TEILWEISE OPTIONAL
- | ORGANISIERTER **STAURAUM** ÜBERALL



Sonic Plus 700 SL



Sonic Supreme 700 DL









Sonic Supreme 700 DL

## DESIGNED FOR LIVING

Erleben Sie **moderne Wohnräume**.

Das **Wohnzimmer** bietet Platz und eine Dinette mit komfortablen Sitzgelegenheiten und niedriger Trennwand zur Küche.

- | **PANORAMADACHFENSTER VORNE**, MIT VERDUNKLUNG UND ZUM ÖFFNEN
- | **KOMFORTABLE DESIGN-DINETTE** IN VERSCHIEDENEN FORMATEN GRUNDRISSABHÄNGIG MIT STÜTZENDEN SITZGELEGENHEITEN
- | **MULTIMEDIA-WAND** MIT TV-HALTERUNG UND USB-STECKDOSE
- | **HUBBETT VORNE** OPTIMAL ÜBER DEM WOHNBEREICH INTEGRIERT

Elegante und funktionale **Küche** mit solider Arbeitsplatte, Kochfeld und Spüle, abgestimmt auf hochwertige Geräte.

Alles ist genau da, wo es sein soll. Perfekt für das Zubereiten von Mahlzeiten und Getränken für ein gemütliches Beisammensein!

- | **S-KÜCHE** MIT LED HINTERLEUCHTETER FENSTERVERKLEIDUNG
- | **STAU AUMLÖSUNGEN** ÜBER UND UNTER DEM BETT
- | **FENIX NTM®-ARBEITSPLATTE** AUS VOLLAMINAT SUPREME
- | **HERD MIT DREI KOCHFELDERN** UND INTEGRIERTE SPÜLE
- | **SCHLANKER 142 L ABSORBERKÜHLSCHRANK**
- | **BACKOFEN** OPTIONAL BEI PLUS, SERIENMÄSSIG BEI SUPREME



Sonic Supreme 700 DL

Großes **Schlafzimmer** mit separater Tür zu den Wohnräumen.  
Verschiedene Bettformate GRUNDRISSEABHÄNGIG, alle mit erhöhten,  
aber leicht zugänglichen Betten.

Einstellbare Beleuchtung und Stauraumlösungen auch für  
kleinere Gegenstände.

- | **BETTLÄNGE 2 M** BEI VIELEN BETTENFORMATEN
- | **USB STECKDOSEN**; ZUSÄTZLICHER TV-ANSCHLUSS BEI AUSGEWÄHLTEN GRUNDRISSEN
- | HUBBETT VORNE IN LEICHTBAUWEISE MIT **VERBORGENEM MECHANISMUS**







Sonic Plus 700 SL

Großzügiges **Badezimmer**, das auf Platz und Komfort ausgelegt ist.

Elegantes Design für ein großes Raumgefühl. Gleichzeitig funktional ausgestattet mit Dusche, Toilette, Waschbecken, guter Beleuchtung, Spiegel und Stauraum.

- | PRAKTISCHER WASCHBECKENUNTERSCHRANK
- | SEPARATE DUSCHE MIT HEIZUNG UND BELÜFTUNG
- | ZUGRIFF AUF KLEIDERSCHRANK
- | INTEGRIERTER STAURaum UND SPIEGEL MIT SPOT-LEUCHTEN



Inspirierende Lösungen für ein komfortables und organisiertes Wohnen.

## Wohlfühlen

### LICHTDESIGN

Durchdachtes Beleuchtungskonzept, einschließlich LED-, Spot-Leuchten und Ambientelicht

### QUALITATIV HOCHWERTIGE MATRATZEN

mit Tencel®-Bezügen, die großartige Unterstützung mit einer hochresistenten Schaumstoffkonstruktion, pflegeleichte Stoffe und natürlichen Schutz vor Gerüchen, Bakterien und statischer Aufladung bieten.

### ORGANISATION

Optimal organisierter Stauraum mit großen Schränken, Garderobe und innovativen Lösungen.

### SITZGELEGENHEITEN

Entspannen Sie sich auf den komfortablen, stützenden Sitzgelegenheiten. Einklapp- und versteckbare Sitze für Mitfahrer bei Grundriss DL.



Sonic Supreme 700 DL





## Be in control

### **MULTIMEDIA**

Modernes, benutzerfreundliches digitales Adria Bedienfeld und eine Reihe von Multimedia-Lösungen, darunter eine TV-Halterung, USB-Steckdose und ein Soundsystem mit versteckten Lautsprechern.



DESIGNED TO PERFORM





**Exklusives Adria Design:** Für Stil, Performance, Funktionalität und Komfort.

Ausgestattet mit **Adria-charakteristischen Merkmalen**, für überzeugende Präsenz und Leistung unterwegs.

| FIAT DUCATO BASISFAHRZEUG UND PERFORMANCE-CHASSIS

| AUTOMOBILES STYLING UND **EXKLUSIVES DESIGN DER FRONTHAUBE**

| **GROSSES PANORAMADACHFENSTER** UND DOMETIC S4-SEITENFENSTER

| **BREITE WOHNRAUM-EINGANGSTÜR**

| **GROSSE GARAGE** MIT ZWEI TÜREN, STECKDOSEN UND LED-BELEUCHTUNG

| **HELLA® LED-SCHEINWERFER** UND BI-LED-MODUL

| **ABGERUNDETES HECKWANDESIGN** MIT SPOILER UND HELLA® LED-RÜCKLEUCHTEN

| ZENTRALER SERVICEBEREICH FÜR **EINFACHE VERSORGUNGSANSCHLÜSSE AUSSEN**





A close-up photograph of dark leather upholstery, likely from a car seat. The leather has a fine, cracked texture. Several rows of gold-colored stitching are visible, running diagonally across the frame. The lighting is dramatic, highlighting the texture and the sheen of the leather and the stitching.

Ihr Stil, Ihre Wahl.

DESIGNED FOR YOU

DESIGNED FOR YOU

# Sonic Supreme

Prestigeträchtige, silberfarbene Fahrzeug-Außenlackierung kombiniert mit der Innenausstattung **Moro** für einen eleganten, zeitlosen Stil.



AUSSENDESIGN



SILBER METALLIC

INNENDESIGN

SUPREME\_MORO



SUPREME\_MORO



ADRIA 21



DESIGNED FOR YOU

# Sonic Plus

Klassische weiße Fahrzeug-Außenlackierung kombiniert mit dem Interieurdesign **Alpine White** für einen frischen, hellen Wohnraum. Oder wählen Sie das Möbeldesign **Naturale** für ein Innendesign im modernen, skandinavischen Stil.



AUSSENDESIGN



WEISS

INNENDESIGN

PLUS\_ALPINE WHITE



PLUS\_NATURALE

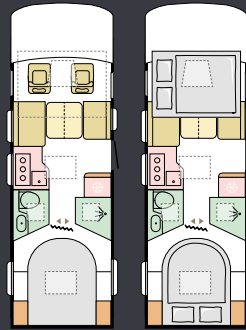




# Grundrisse

K = Kategorie | L = Länge | B = Breite | E = Eingetragene Sitzplätze | S = Schlafplätze

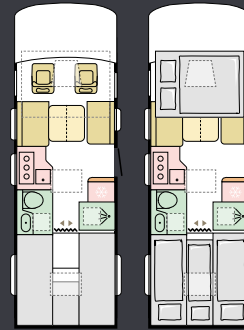

Verschiedene Grundrisse zur Auswahl, von denen einer bestimmt auch zu Ihnen passt!



## 700 DC

K	Supreme
L	749 cm
B	232 cm
E	4
S	4

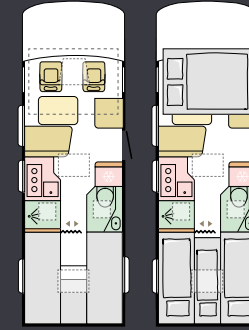

FIAT



## 700 DL

K	Supreme
L	749 cm
B	232 cm
E	4
S	4+1

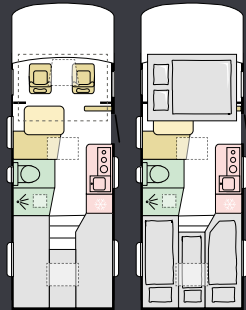

FIAT



## 700 SL

K	Supreme
L	749 cm
B	232 cm
E	4
S	4+1

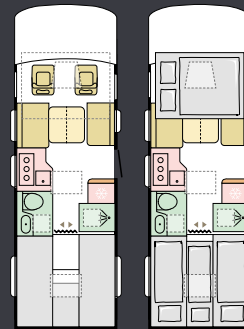

FIAT



## 600 SL

K	Plus
L	699 cm
B	232 cm
E	4
S	4+1


FIAT



## 700 DL

K	Plus
L	749 cm
B	232 cm
E	4
S	4+1


FIAT



## 700 SL

K	Plus
L	749 cm
B	232 cm
E	4
S	4+1

FIAT



## TECHNISCHE DATEN

Bitte informieren Sie sich bei Ihrem Adria Händler oder unter [de.adria-mobil.com](http://de.adria-mobil.com) über individuelle Modellspezifikationen und technische Details.







# M A T R I X

DER MATRIX IM DESIGN DER NEUEN GENERATION. EIN TEILINTEGRIERTES REISEMOBIL, DAS STIL UND VIELSEITIGKEIT AUF EIN NEUES NIVEAU HEBT.

MODERNE WOHNÄRÄUME, KOMFORT UND ZWECKMÄSSIGKEIT VEREINT IN EINEM LEISTUNGSFÄHIGEN FAHRZEUG IN ELEGANTEM AUTOMOBILDESIGN.

OPTIMAL INTEGRIERT IN DAS MERCEDES-BENZ, FIAT ODER  
CITROËN BASISFAHRZEUG MODELLABHÄNGIG.

Live your best life.





Mit allen  
Sinnen erleben.

DESIGNED FOR LIVING

Unterwegs zuhause sein und sich rundum wohlfühlen.  
Dafür wurden unsere Wohnmobile entwickelt.

Der Matrix überzeugt mit einem modernen Innendesign,  
Vielseitigkeit sowie einem offenen Wohnraumkonzept und  
einem **Wohngefühl wie zuhause**.

- | WOHNRAUM IM LOFT-STIL MIT **GROSSEM PANORAMAFENSTER**
- | **ZUSÄTZLICHER SCHLAFBEREICH** IM HUBBETT VORNE
- | OPTIMIERTE **TEMPERATURREGELUNG** MIT TRUMA ODER ALDE  
HEIZUNG MODELLABHÄNGIG, TEILWEISE OPTIONAL
- | ORGANISIERTER **STAURAU**M ÜBERALL











Matrix Supreme MB 670 SL

## DESIGNED FOR LIVING

Erleben Sie **moderne Wohnräume**.

Das **Wohnzimmer** bietet Platz und eine Dinette mit komfortablen Sitzgelegenheiten und niedriger Trennwand zur Küche.

- | OPTIMAL INTEGRIERTES **HUBBETT** VORNE
- | DINETTE MIT **KOMFORTABLEN UND STÜTZENDEN SITZGELEGENHEITEN** IN VERSCHIEDENEN FORMATEN GRUNDRISSABHÄNGIG
- | **MULTIMEDIA-WAND** MIT TV-HALTERERUNG UND USB-STECKDOSE
- | **VERSTELLBARER DINETTE-TISCH**, KLAPPBAR UND DREHBAR

Elegante und funktionale **Küchen** mit solider Arbeitsplatte, Kochfeld und Spüle, abgestimmt auf hochwertige Geräte.

Alles ist genau da, wo es sein soll. Perfekt für das Zubereiten von Mahlzeiten und Getränken für ein gemütliches Beisammensein!

- | S-KÜCHE MIT LED HINTERLEUCHTETER FENSTERVERKLEIDUNG
- | FENIX NTM®-ARBEITSPLATTE AUS VOLLAMINAT SUPREME
- | HERD MIT DREI KOCHFELDERN UND INTEGRIERTE SPÜLE
- | SCHLANKER 142 L ABSORBERKÜHLSCHRANK
- | BACKOFEN OPTIONAL MODELLABHÄNGIG



Großes **Schlafzimmer** mit separater Tür zum Wohnraum.  
Verschiedene Bettformate GRUNDRISABHÄNGIG, alle mit erhöhten,  
aber leicht zugänglichen Betten.

Einstellbare Beleuchtung und Stauraumlösungen auch für  
kleinere Gegenstände.

**Hubbett vorne**, leichte, aber dennoch robuste Konstruktion mit  
einfachem Zugang. Optimale Integration über dem Wohnbereich  
für großzügige Stehhöhe bei Nichtgebrauch. 1300 x 2000 mm  
großer Schlafbereich mit Beleuchtung und Belüftung.

| KOMFORTABLES **SCHLAFZIMMER** IM HECKBEREICH MIT  
VERSCHIEDENEN BETTFORMATEN GRUNDRISABHÄNGIG

| **STAURAUMLÖSUNGEN** ÜBER UND UNTER DEM BETT

| **EINSTELLBARE AMBIENTE-BELEUCHTUNG** UND SPOT-LEUCHTEN

| **USB STECKDOSEN**







Matrix Axxess 650 DL


Großzügiges **Badezimmer**, das auf Platz und Komfort ausgelegt ist.

Modernes Design für ein großes Raumgefühl. Gleichzeitig funktional ausgestattet mit Dusche, Toilette, Waschbecken, guter Beleuchtung und Belüftung, Spiegel und Stauraum. Grundrisse mit separater Dusche verfügbar.

- | PRAKTISCHER WASCHBECKENUNTERSCHRANK
- | DUSCHE MIT **ELEGANTER DUSCHWAND** UND BELÜFTUNG
- | INTEGRIERTER STAU-RAUM UND SPIEGEL MIT SPOT-LEUCHTEN
- | **STAU-RAUM** FÜR KLEINERE GEGENSTÄNDE UND KULTURSACHEN



Matrix Supreme 670 SL



Matrix Plus 670 SL



Matrix Supreme 670 SL

Inspirierende Lösungen für ein komfortables und organisiertes Wohnen.

## Wohlfühlen

### LICHTDESIGN

Durchdachtes Beleuchtungskonzept, einschließlich LED-, Spot-Leuchten und Ambientlicht.

### QUALITATIV HOCHWERTIGE MATRATZEN

mit Tencel®-Bezügen, die großartige Unterstützung mit einer hochresistenten Schaumstoffkonstruktion, pflegeleichte Stoffe und natürlichen Schutz vor Gerüchen, Bakterien und statischer Aufladung bieten.

### ORGANISATION

Optimal organisierter Stauraum mit großen Schränken, Garderobe und innovativen Lösungen.

### SITZGELEGENHEITEN

Entspannen Sie sich auf den komfortablen, stützenden Sitzgelegenheiten. Versteckbare Sitze für Mitfahrer bei den Grundrissen DL und DC.



Matrix Supreme 670 SL





## Be in control

### MULTIMEDIA

Modernes, benutzerfreundliches digitales Adria Bedienfeld und eine Reihe von Multimedia-Lösungen, darunter eine TV-Halterung, USB-Steckdose und ein Soundsystem mit versteckten Lautsprechern.

### ADRIA APP MACH BASIC - SERIE UND NUR BEI MATRIX SUPREME MB

Mit der Adria APP **MACH Basic** lassen sich die wichtigsten Funktionen steuern und überwachen. Sie haben zudem Zugriff auf Benutzerhandbücher, Nivellierungsinformationen und wichtige Daten - ganz bequem von Ihrem Smartphone oder Tablet aus.

MACH Basic nutzt Bluetooth® für die lokale Steuerung der wichtigsten Funktionen (Bedienfeld, Heizung, Klimaanlage\*, Kühlschrank, Wasserpumpe, Wassertankstände und Batteriestatus). MACH Basic liefert zudem ein individualisiertes Benutzerhandbuch, Nivellierungsinformationen (Winkel-Beschleunigungssensor) und wichtige technische Daten.

Entdecken Sie mehr unter [de.adria-mobil.com/mach-app](https://de.adria-mobil.com/mach-app)

\* Falls das Fahrzeug mit dieser Option ausgestattet ist







DESIGNED TO PERFORM

**Exklusives Adria Design:** Für Stil, Performance, Funktionalität und Komfort.

| WAHL DES BASISFAHRZEUGS

| WAHL DER FAHRERHAUS-AUSSENLACKIERUNG BEI MATRIX SUPREME MB

| ELEGANTES AUSSENDESIGN

| GROSSES PANORAMAFENSTER







DESIGNED TO PERFORM

Ausgestattet mit **Adria-charakteristischen Merkmalen**, für überzeugende Präsenz und Leistung unterwegs.



- | **ABGERUNDETES HECKWANDESIGN** MIT SPOILER UND HELLA® LED-RÜCKLEUCHTEN
- | **GROSSE GARAGE** MIT ZWEI TÜREN, STECKDOSEN UND LED-BELEUCHTUNG
- | ZENTRALER SERVICEBEREICH FÜR **EINFACHE VERSORGUNGSANSCHLÜSSE AUSSEN**
- | **BREITE WOHNRAUM-EINGANGSTÜR**



Ihr Stil, Ihre Wahl.

DESIGNED FOR YOU



DESIGNED FOR YOU

# Matrix Supreme MERCEDES-BENZ

Prestigeträchtige, silberfarbene Aufbau-Außenlackierung und die Wahl zwischen **Iridium Silber** oder **Tenorite Grau** bei der Fahrerhaus-Lackierung. Im Innendesign setzt das **Cashmere** -Möbeldesign helle und moderne Akzente. Oder wählen Sie die Innenausstattung **Moro** für einen eleganten, zeitlosen Stil. Wohnzimmer und Dinette im exklusiven Adria Design mit versenkbaren Sicherheitsgurten (SL Grundriss).



Mercedes-Benz

AUSSENDESIGN



IRIDIUM SILBER

TENORITE GRAU

INNENDESIGN

SUPREME MB\_CASHMERE



40 | ADRIA | MATRIX

SUPREME MB\_MORO





# Matrix Supreme

Prestigeträchtige, silberfarbene Fahrzeug-Außenlackierung kombiniert mit der Innenausstattung **Moro** für einen eleganten, zeitlosen Stil.



AUSSENDESIGN



SILBER METALLIC



SUPREME\_MORO



SUPREME\_MORO

DESIGNED FOR YOU

# Matrix Plus

Klassische weiße Fahrzeug-Außenlackierung kombiniert mit dem Interieurdesign **Alpine White** für einen frischen, hellen Wohnraum. Oder wählen Sie das Möbeldesign **Naturale** für ein Innendesign im modernen, skandinavischen Stil.



AUSSENDESIGN



WEISS

INNENDESIGN

PLUS\_ALPINE WHITE



PLUS\_NATURALE





# Matrix *Axess*

Klassische weiße Fahrzeug-Außenlackierung kombiniert mit dem Möbeldesign **Naturale** für ein Innendesign im modernen, skandinavischen Stil.



AUSSENDESIGN



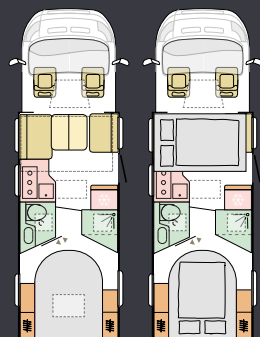
WEISS





# Grundrisse

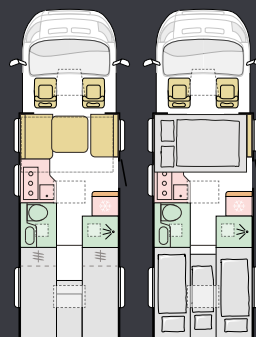

Verschiedene Grundrisse zur Auswahl, von denen einer bestimmt auch zu Ihnen passt!



## 670 DC

K	Supreme MB
L	770 cm
B	230 cm
E	4
S	4

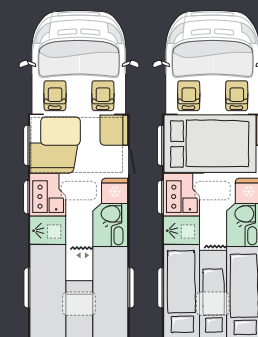

Mercedes-Benz



## 670 DL

K	Supreme MB
L	770 cm
B	230 cm
E	4
S	4+1

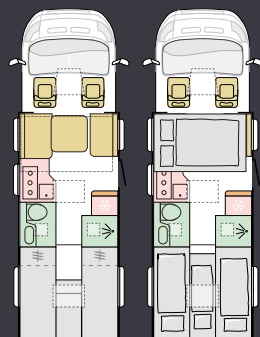

Mercedes-Benz



## 670 SL

K	Supreme MB
L	770 cm
B	230 cm
E	4
S	4+1

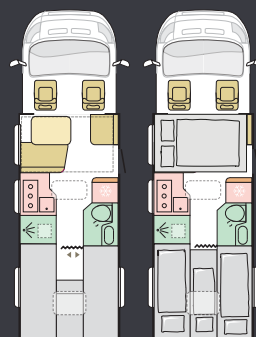

Mercedes-Benz



## 670 DL

K	Supreme
L	749 cm
B	230 cm
E	4
S	4+1


FIAT



## 670 SL

K	Supreme
L	749 cm
B	230 cm
E	3/4/5
S	4+1

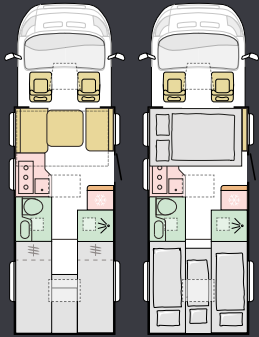
FIAT



## TECHNISCHE DATEN

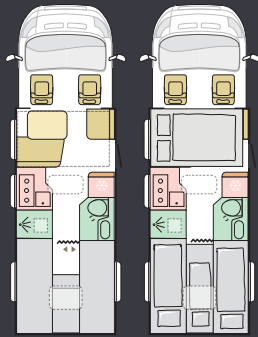
Bitte informieren Sie sich bei Ihrem Adria Händler oder unter [de.adria-mobil.com](http://de.adria-mobil.com) über individuelle Modellspezifikationen und technische Details.





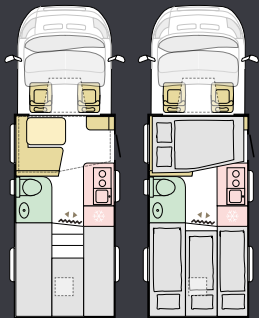
### 670 DL

K	Plus
L	749 cm
B	230 cm
E	4
S	4+1



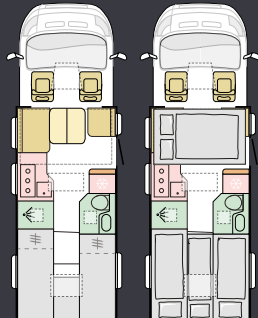
### 670 SL

K	Plus
L	749 cm
B	230 cm
E	3/4/5
S	4+1



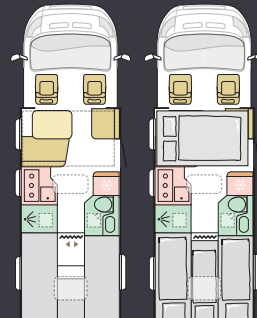
### 600 SL

K	Axess
L	699 cm
B	230 cm
E	4
S	4+1



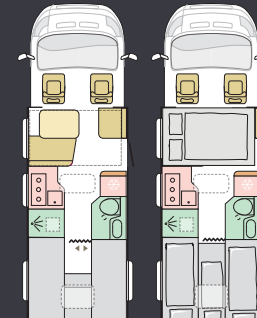
### 650 DL

K	Axess
L	729 cm
B	230 cm
E	4
S	4+1



### 650 SL

K	Axess
L	729 cm
B	230 cm
E	4
S	4+1



### 670 SL

K	Axess
L	749 cm
B	230 cm
E	3/4/5
S	4+1







# C O R A L

DER CORAL IM DESIGN DER NEUEN GENERATION. EIN TEILINTEGRIERTES  
REISEMOBIL MIT DEM SUNROOF IM EXKLUSIVEN ADRIA DESIGN FÜR  
EIN WOHNEN IM ATRIUM-STIL.

KONZIPIERT FÜR KOMFORTABLES REISEN, MIT ELEGANTEM AUTOMOBILDESIGN  
UND MODERNEN, OFFENEN WOHNÄUMEN. OPTIMAL INTEGRIERT IN DAS  
MERCEDES-BENZ, FIAT ODER CITROËN BASISFAHRZEUG MODELLABHÄNGIG.

Follow the sky!



Mit allen  
Sinnen erleben.

DESIGNED FOR LIVING

Unterwegs zuhause sein und sich rundum wohlfühlen. Dafür wurden unsere Wohnmobile entwickelt.

Der Coral überzeugt mit einem modernen Innendesign, einem offenen Wohnraumkonzept im 'Atrium'-Stil und einem **Wohngefühl wie zuhause.**

- | **WOHNEN IM 'ATRIUM'-STIL** MIT DEM SUNROOF IM EXKLUSIVEN ADRIA DESIGN
- | **MULTIMEDIA-LÖSUNGEN** EINSCHLIESSLICH BLUETOOTH®-SOUNDSYSTEM MIT VERSTECKTEN LAUTSPRECHERN
- | OPTIMIERTE **TEMPERATURREGELUNG** MIT TRUMA ODER ALDE HEIZUNG MODELLABHÄNGIG, TEILWEISE OPTIONAL
- | ORGANISIERTER **STAURAUM** ÜBERALL



Coral Supreme 670 SL



Coral Plus 670 SL







Coral Supreme 670 SL

## DESIGNED FOR LIVING

Erleben Sie **moderne Wohnräume**.

Das **Wohnzimmer** bietet Platz und eine Dinette mit komfortablen Sitzgelegenheiten und niedriger Trennwand zur Küche.

- | **PANORAMAFENSTER UND SUNROOF**, MIT VERDUNKLUNG UND ZUM ÖFFNEN
- | DINETTE MIT **KOMFORTABLEN UND STÜTZENDEN SITZGELEGENHEITEN** IN VERSCHIEDENEN FORMATEN GRUNDRISSABHÄNGIG
- | **L-FORM UND DOPPELSOFA-GRUNDRISSE** VERFÜGBAR
- | **MULTIMEDIA-WAND** MIT TV-HALTERUNG UND USB-STECKDOSE
- | **VERSTELLBARER DINETTE-TISCH**, KLAPPBAR UND DREHBAR





Elegante und funktionale **Küchen** mit solider Arbeitsplatte, Kochfeld und Spüle, abgestimmt auf hochwertige Geräte.

Alles ist genau da, wo es sein soll. Perfekt für das Zubereiten von Mahlzeiten und Getränken für ein gemütliches Beisammensein!

- | S-KÜCHE MIT LED HINTERLEUCHTETER FENSTERVERKLEIDUNG
- | FENIX NTM®-ARBEITSPLETTE AUS VOLLAMINAT SUPREME
- | HERD MIT DREI KOCHFELDERN UND INTEGRIERTE SPÜLE
- | SCHLANKER 142 L ABSORBERKÜHLSCHRANK
- | BACKOFEN OPTIONAL MODELLABHÄNGIG



Coral Supreme 670 DL



Großes **Schlafzimmer** mit separater Tür zum Wohnraum.  
Verschiedene Bettformate GRUNDRISABHÄNGIG, alle mit erhöhten,  
aber leicht zugänglichen Betten.

Einstellbare Beleuchtung und Stauraumlösungen auch für  
kleinere Gegenstände.

| KOMFORTABLES **SCHLAFZIMMER** IM HECKBEREICH MIT  
VERSCHIEDENEN BETTFORMATEN GRUNDRISABHÄNGIG

| **STAURAUMLÖSUNGEN** ÜBER UND UNTER DEM BETT

| **EINSTELLBARE AMBIENTE-BELEUCHTUNG** UND SPOT-LEUCHTEN

| **USB STECKDOSEN**





Coral Supreme Mercedes Benz 670 SL

Großzügiges **Badezimmer**, das auf Platz und Komfort ausgelegt ist.

Modernes Design für ein großes Raumgefühl. Gleichzeitig funktional ausgestattet mit Dusche, Toilette, Waschbecken, guter Beleuchtung und Belüftung, Spiegel und Stauraum. Grundrisse mit separater Dusche verfügbar.

- | PRAKTISCHER WASCHBECKENUNTERSCHRANK
- | DUSCHE MIT **ELEGANTER DUSCHWAND** UND BELÜFTUNG
- | INTEGRIERTER STAU-RAUM UND SPIEGEL MIT SPOT-LEUCHTEN
- | **STAU-RAUM** FÜR KLEINERE GEGENSTÄNDE UND KULTURSACHEN



Coral Plus 670 SL



Coral Supreme 670 DL



Coral Plus 670 SL



Inspirierende Lösungen für ein komfortables und organisiertes Wohnen.

## Wohlfühlen

### LICHTDESIGN

Durchdachtes Beleuchtungskonzept, einschließlich LED-, Spot-Leuchten und Ambientlicht

### QUALITATIV HOCHWERTIGE MATRATZEN

mit Tencel®-Bezügen, die großartige Unterstützung mit einer hochresistenten Schaumstoffkonstruktion, pflegeleichte Stoffe und natürlichen Schutz vor Gerüchen, Bakterien und statischer Aufladung bieten.

### ORGANISATION

Optimal organisierter Stauraum mit großen Schränken, Garderobe und innovativen Lösungen.

### SITZGELEGENHEITEN

Entspannen Sie sich auf den komfortablen, stützenden Sitzgelegenheiten. Versteckbare Sitze für Mitfahrer bei den Grundrissen DL und DC.





## Be in control

### MULTIMEDIA

Modernes, benutzerfreundliches digitales Adria Bedienfeld und eine Reihe von Multimedia-Lösungen, darunter eine TV-Halterung, USB-Steckdose und ein Soundsystem mit versteckten Lautsprechern.

### ADRIA APP MACH BASIC - SERIE UND NUR BEI CORAL SUPREME MB

Mit der Adria APP **MACH Basic** lassen sich die wichtigsten Funktionen steuern und überwachen. Sie haben zudem Zugriff auf Benutzerhandbücher, Nivellierungsinformationen und wichtige Daten - ganz bequem von Ihrem Smartphone oder Tablet aus.

MACH Basic nutzt Bluetooth® für die lokale Steuerung der wichtigsten Funktionen (Bedienfeld, Heizung, Klimaanlage\*, Kühlschrank, Wasserpumpe, Wassertankstände und Batteriestatus). MACH Basic liefert zudem ein individualisiertes Benutzerhandbuch, Nivellierungsinformationen (Winkel-Beschleunigungssensor) und wichtige technische Daten.

Entdecken Sie mehr unter [de.adria-mobil.com/mach-app](https://de.adria-mobil.com/mach-app)

\* Falls das Fahrzeug mit dieser Option ausgestattet ist







Fotos können Ausstattungsmerkmale und Elemente enthalten, die nicht im deutschen Markt verfügbar sind. Bitte informieren Sie sich auf [de.adria-mobil.com](http://de.adria-mobil.com) oder bei autorisierten Adria Händlern über individuelle Modellspezifikationen und technische Details.



DESIGNED TO PERFORM

**Exklusives Adria Design:** Für Stil, Performance, Funktionalität und Komfort.

| WAHL DES BASISFAHRZEUGS

| WAHL DER **FAHRERHAUS-AUSSENLACKIERUNG** BEI CORAL SUPREME MB

| ELEGANTES AUSSENDESIGN

| SUNROOF IM EXKLUSIVEN ADRIA DESIGN





## DESIGNED TO PERFORM

Ausgestattet mit **Adria-charakteristischen Merkmalen**, für überzeugende Präsenz und Leistung unterwegs.



- | **ABGERUNDETES HECKWANDESIGN** MIT SPOILER UND HELLA® LED-RÜCKLEUCHTEN
- | **GROSSE GARAGE** MIT ZWEI TÜREN, STECKDOSEN UND LED-BELEUCHTUNG
- | ZENTRALER SERVICEBEREICH FÜR **EINFACHE VERSORGUNGS-ANSCHLÜSSE AUSSEN**
- | **BREITE WOHNRAUM-EINGANGSTÜR**





Ihr Stil, Ihre Wahl.

DESIGNED FOR YOU



DESIGNED FOR YOU

# Coral Supreme MERCEDES-BENZ

Prestigeträchtige, silberfarbene Aufbau-Außenlackierung und die Wahl zwischen **Iridium Silber** oder **Tenorite Grau** bei der Fahrerhaus-Lackierung. Im Innendesign setzt das **Cashmere** -Möbeldesign helle und moderne Akzente. Oder wählen Sie die Innenausstattung **Moro** für einen eleganten, zeitlosen Stil. Wohnzimmer und Dinette im exklusiven Adria Design mit versenkbaren Sicherheitsgurten (SL Grundriss).



Mercedes-Benz

AUSSENDESIGN



IRIDIUM SILBER

TENORITE GRAU

INNENDESIGN

SUPREME MB\_CASHMERE



SUPREME MB\_MORO



# Coral Supreme

Prestigeträchtige, silberfarbene Fahrzeug-Außenlackierung kombiniert mit der Innenausstattung **Moro** für einen eleganten, zeitlosen Stil.

**Alde**

**FIAT**  
PROFESSIONAL

AUSSENDESIGN



SILBER METALLIC



ADRIA 63



DESIGNED FOR YOU

# Coral Plus

Klassische weiße Fahrzeug-Außenlackierung kombiniert mit dem Interieurdesign **Alpine Weiss** für einen frischen, hellen Wohnraum. Oder wählen Sie das Möbeldesign **Naturale** für ein Innendesign im modernen, skandinavischen Stil.



AUSSENDESIGN



WEISS

INNENDESIGN

PLUS\_ALPINE WHITE



PLUS\_NATURALE



# Coral Axess

Klassische weiße Fahrzeug-Außenlackierung kombiniert mit dem Möbeldesign **Naturale** für ein Innendesign im modernen, skandinavischen Stil.



AUSSENDESIGN



WEISS





# Grundrisse

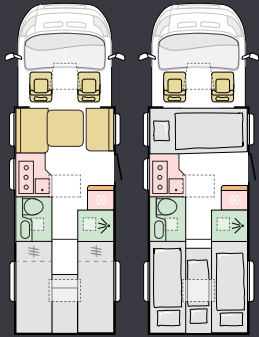
Verschiedene Grundrisse zur Auswahl, von denen einer bestimmt auch zu Ihnen passt!

	<p><b>650 SL</b></p> <table border="0"> <tr><td>K</td><td>Supreme MB</td></tr> <tr><td>L</td><td>729 cm</td></tr> <tr><td>B</td><td>230 cm</td></tr> <tr><td>E</td><td>4</td></tr> <tr><td>S</td><td>2+1</td></tr> </table>	K	Supreme MB	L	729 cm	B	230 cm	E	4	S	2+1		<p><b>670 DC</b></p> <table border="0"> <tr><td>K</td><td>Supreme MB</td></tr> <tr><td>L</td><td>770 cm</td></tr> <tr><td>B</td><td>230 cm</td></tr> <tr><td>E</td><td>4</td></tr> <tr><td>S</td><td>3</td></tr> </table>	K	Supreme MB	L	770 cm	B	230 cm	E	4	S	3		<p><b>670 DL</b></p> <table border="0"> <tr><td>K</td><td>Supreme MB</td></tr> <tr><td>L</td><td>770 cm</td></tr> <tr><td>B</td><td>230 cm</td></tr> <tr><td>E</td><td>4</td></tr> <tr><td>S</td><td>3+1</td></tr> </table>	K	Supreme MB	L	770 cm	B	230 cm	E	4	S	3+1
K	Supreme MB																																		
L	729 cm																																		
B	230 cm																																		
E	4																																		
S	2+1																																		
K	Supreme MB																																		
L	770 cm																																		
B	230 cm																																		
E	4																																		
S	3																																		
K	Supreme MB																																		
L	770 cm																																		
B	230 cm																																		
E	4																																		
S	3+1																																		
<p>Mercedes-Benz</p>		<p>Mercedes-Benz</p>		<p>Mercedes-Benz</p>																															
	<p><b>670 SL</b></p> <table border="0"> <tr><td>K</td><td>Supreme MB</td></tr> <tr><td>L</td><td>770 cm</td></tr> <tr><td>B</td><td>230 cm</td></tr> <tr><td>E</td><td>4</td></tr> <tr><td>S</td><td>3+1</td></tr> </table>	K	Supreme MB	L	770 cm	B	230 cm	E	4	S	3+1		<p><b>670 DL</b></p> <table border="0"> <tr><td>K</td><td>Supreme</td></tr> <tr><td>L</td><td>749 cm</td></tr> <tr><td>B</td><td>230 cm</td></tr> <tr><td>E</td><td>3/4/4</td></tr> <tr><td>S</td><td>3+1</td></tr> </table>	K	Supreme	L	749 cm	B	230 cm	E	3/4/4	S	3+1		<p><b>670 SL</b></p> <table border="0"> <tr><td>K</td><td>Supreme</td></tr> <tr><td>L</td><td>749 cm</td></tr> <tr><td>B</td><td>230 cm</td></tr> <tr><td>E</td><td>3/4/5</td></tr> <tr><td>S</td><td>3+1</td></tr> </table>	K	Supreme	L	749 cm	B	230 cm	E	3/4/5	S	3+1
K	Supreme MB																																		
L	770 cm																																		
B	230 cm																																		
E	4																																		
S	3+1																																		
K	Supreme																																		
L	749 cm																																		
B	230 cm																																		
E	3/4/4																																		
S	3+1																																		
K	Supreme																																		
L	749 cm																																		
B	230 cm																																		
E	3/4/5																																		
S	3+1																																		
<p>Mercedes-Benz</p>		<p><b>FIAT</b></p>		<p><b>FIAT</b></p>																															

## TECHNISCHE DATEN

Bitte informieren Sie sich bei Ihrem Adria Händler oder unter [de.adria-mobil.com](http://de.adria-mobil.com) über individuelle Modellspezifikationen und technische Details.





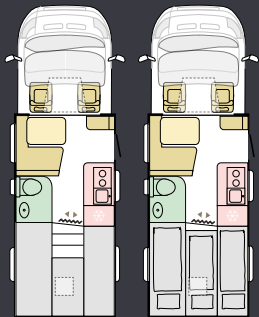
### 670 DL

K	Plus
L	749 cm
B	230 cm
E	4
S	3+1



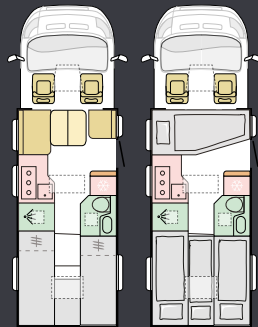
### 670 SL

K	Plus
L	749 cm
B	230 cm
E	4/5/5
S	3+1



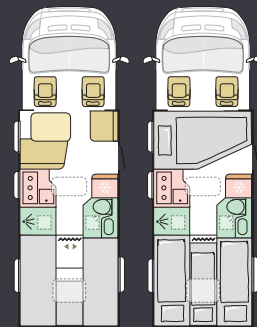
### 600 SL

K	Axess
L	699 cm
B	230 cm
E	4
S	2+1



### 650 DL

K	Axess
L	729 cm
B	230 cm
E	4
S	3+1



### 650 SL

K	Axess
L	729 cm
B	230 cm
E	4/5/5
S	3+1



### 670 SL

K	Axess
L	749 cm
B	230 cm
E	4/5/5
S	3+1







# C O R A L X L

DER CORAL XL IM DESIGN DER NEUEN GENERATION. DER MASSSTAB FÜR STILVOLLE ALKOVEN-REISEMOBILE, DIE OPTIMAL IN DAS FIAT ODER CITROEN BASISFAHRZEUG MODELLABHÄNGIG INTEGRIERT SIND UND FÜR FAMILIEN UND MEHRERE PERSONEN KONZIPIERT SIND.

ELEGANTES UND ZIELGRUPPENFOKUSIERTES DESIGN SOWIE GERÄUMIGE UND PRAKTISCHE WOHNÄRÄUME.

Für Abenteuer im XL-Format!





The image shows the interior of a motorhome. On the left is a kitchen area with a sink, faucet, and countertop. In the center is a dining table with two plates of food and glasses. On the right is the driver's seat and steering wheel. The interior is finished with light wood and beige upholstery. A window on the left shows a tropical landscape. A skylight is visible on the ceiling.

Mit allen  
Sinnen erleben.

DESIGNED FOR LIVING



Unterwegs zuhause sein und sich rundum wohlfühlen. Dafür wurden unsere Wohnmobile entwickelt.

Der Coral XL überzeugt mit einem modernen Innendesign, einem offenen und geräumigen Wohnraumkonzept und einem **Wohngefühl wie zuhause**.

Erleben Sie die **modernen Wohnräume**.

Im **Wohnzimmer** finden sich Platz und eine große Essecke mit komfortablen Sitzgelegenheiten sowie bis zu sechs zugelassene Sitzplätze GRUNDRISSABHÄNGIG, Isofix optional.

| **GERÄUMIGES, KOMFORTABLES WOHNRAUMKONZEPT** MIT GROSSEM PANORAMAFENSTER UND ALKOVENBETT, HOCHSCHWENKBAR

| **MULTIMEDIA-WAND** MIT DIGITALEM ADRIA BEDIENFELD, TV-HALTERUNG UND SOUNDSYSTEM MIT VERSTECKTEN LAUTSPRECHERN

| OPTIMIERTE **TEMPERATURREGELUNG** MIT TRUMA ODER ALDE HEIZUNG MODELLABHÄNGIG, OPTIONAL

| ORGANISIERTER **STAUARAUM** ÜBERALL

| **GROSSE DINETTE** IN VERSCHIEDENEN FORMATEN GRUNDRISSABHÄNGIG, MIT FLEXIBLEM TISCH

| **WAHL DES MÖBELSTILS**

| **STAUARAUM IN DEN OBERSCHRÄNKEN**

| INTUITIVES **BELEUCHTUNGSSYSTEM**



Coral XL Axxess 660 SL



Coral XL Plus 660 SL

Elegante und funktionale **Küchen** mit solider Arbeitsplatte, Kochfeld und Spüle, abgestimmt auf hochwertige Geräte.

Alles ist genau da, wo es sein soll. Perfekt für das Zubereiten von Mahlzeiten und Getränken für ein gemütliches Beisammensein!

- | HERD MIT DREI KOCHFELDERN UND INTEGRIERTE SPÜLE
- | ARBEITSFLÄCHE UND GROSSVOLUMIGE SCHUBLADEN MIT SOFT-CLOSE-SYSTEM
- | SCHLANKER 142 L ABSORBERKÜHLSCHRANK
- | BACKOFEN OPTIONAL MODELLABHÄNGIG





Coral XL Axxess 660 SL



Großes **Schlafzimmer** mit separater Tür zum Wohnraum. Verschiedene Bettformate GRUNDRISABHÄNGIG, alle mit erhöhten, aber leicht zugänglichen Betten.

Einstellbare Beleuchtung und Stauraumlösungen auch für kleinere Gegenstände.

Großzügiges **Badezimmer**, das auf Platz und Komfort ausgelegt ist.

Modernes Design für ein großes Raumgefühl. Gleichzeitig funktional ausgestattet mit Dusche, Toilette, Waschbecken, guter Beleuchtung, Spiegel und Stauraum.

- | PREMIUM QUALITÄTSMATRATZEN
- | EINSTELLBARE BELEUCHTUNG
- | USB STECKDOSEN
- | STAURAUMLÖSUNGEN ÜBER UND UNTER DEM BETT

- | PRAKTISCHER WASCHBECKENUNTERSCHRANK
- | MIT SPOT-LEUCHTEN BELEUCHTETER SPIEGEL
- | GERÄUMIGES BADEZIMMER
- | STAURAUUM FÜR KLEINERE GEGENSTÄNDE UND KULTURSACHEN



**Inspirierende Lösungen** für ein komfortables und organisiertes Wohnen.

# Wohlfühlen

## **LICHTDESIGN**

Durchdachtes Beleuchtungskonzept, einschließlich LED-, Spot-Leuchten und Ambientelicht

## **QUALITATIV HOCHWERTIGE MATRATZEN**

mit Tencel®-Bezügen, die großartige Unterstützung mit einer hochresistenten Schaumstoffkonstruktion, pflegeleichte Stoffe und natürlichen Schutz vor Gerüchen, Bakterien und statischer Aufladung bieten.

## **ORGANISATION**

Optimal organisierter Stauraum mit großen Schränken, Garderobe und innovativen Lösungen.

## **SITZGELEGENHEITEN**

Entspannen Sie sich auf den komfortablen, stützenden Sitzgelegenheiten.

## **MULTIMEDIA**

Modernes, benutzerfreundliches digitales Adria Bedienfeld und eine Reihe von Multimedia-Lösungen, darunter eine TV-Halterung, USB-Steckdose und ein Soundsystem mit versteckten Lautsprechern.





DESIGNED TO PERFORM





**Inspirierende Lösungen** für ein komfortables und organisiertes Wohnen.

Ausgestattet mit **Adria-charakteristischen Merkmalen**, für überzeugende Präsenz und Leistung unterwegs.

**Exklusives Adria Design:** für Stil, Performance, Funktionalität und Komfort unterwegs.

| WAHLWEISE FIAT DUCATO ODER CITROEN JUMPER ALS **BASISFAHRZEUG**

| **WEISSE AUSSENLACKIERUNG** AUFBAU UND FAHRERHAUS

| **EXKLUSIVES SCHLANKES ALKOVEN-DESIGN** MIT INTEGRIERTEN FENSTERN

| SEITZ S4 SEITENFENSTER

| **GRAFIKEN IM AUTOMOBILSTIL**

| **BREITE WOHNRAUM-EINGANGSTÜR** MIT ABFALLBEHÄLTER

| **GROSSE GARAGE** MIT ZWEI TÜREN, STECKDOSEN UND LED-BELEUCHTUNG

| **HELLA® LED-SCHWEINWERFER** UND BI-LED-MODUL

| **ABGERUNDETES HECKWANDEDESIGN** MIT STOSSFÄNGER UND HELLA® LED-RÜCKLEUCHTEN

| ZENTRALER SERVICEBEREICH FÜR **EINFACHE VERSORGUNGSANSCHLÜSSE** AUSSEN





Ihr Stil, Ihre Wahl.

DESIGNED FOR YOU



DESIGNED FOR YOU

## Coral XL Plus

Klassische weiße Fahrzeug-Außenlackierung kombiniert mit dem Interieurdesign **Alpine White** für einen frischen, hellen Wohnraum. Oder wählen Sie das Möbeldesign **Naturale** für ein Innendesign im modernen, skandinavischen Stil.



AUSSENDESIGN



WEISS

INNENDESIGN

PLUS\_ALPINE WHITE



PLUS\_NATURALE





DESIGNED FOR YOU

# Coral XL Axess

Klassische weiße Fahrzeug-Außenlackierung kombiniert mit dem Möbeldesign **Naturele** für ein Innendesign im modernen, skandinavischen Stil.



AUSSENDESIGN



WEISS

INNENDESIGN

AXESS\_NATURELE




AXESS\_NATURELE



# Grundrisse


K = Kategorie | L = Länge | B = Breite | E = Eingetragene Sitzplätze | S = Schlafplätze

Verschiedene Grundrisse zur Auswahl, von denen einer bestimmt auch zu Ihnen passt!




## 660 SL

K	Plus
L	739 cm
B	230 cm
E	4/5/5
S	5+1



## 600 DP

K	Axess
L	699 cm
B	230 cm
E	4/6/6
S	6



## 660 SL

K	Axess
L	739 cm
B	230 cm
E	4/5/5
S	5+1



## TECHNISCHE DATEN

Bitte informieren Sie sich bei Ihrem Adria Händler oder unter [de.adria-mobil.com](http://de.adria-mobil.com) über individuelle Modellspezifikationen und technische Details.







# C O M P A C T

DER COMPACT IM DESIGN DER NEUEN GENERATION.  
EIN ELEGANTES, SCHLANKES UND WENDIGES REISEMOBIL.

STILVOLLES AUTOMOBILDESIGN, OPTIMAL INTEGRIERT IN DAS FIAT  
ODER CITROEN BASISFAHRZEUG MODELLABHÄNGIG. KOMPAKTE ABMESSUNGEN  
UND DENNOCH GROSSZÜGIGE WOHNÄRÄUME MIT EINER OPTIMALEN  
KOMBINATION AUS STIL, ZWECKMÄSSIGKEIT UND KOMFORT.

Go anywhere!





Mit allen  
Sinnen erleben.

**DESIGNED FOR LIVING**



Unterwegs zuhause sein und sich rundum wohlfühlen. Dafür wurden unsere Wohnmobile entwickelt.

Die Compact Baureihe überzeugt mit einem modernen Innendesign, einem offenen und geräumigen Wohnraumkonzept und einem **Wohngefühl wie zuhause**.

Erleben Sie die **modernen Wohnräume**.

Im Wohnzimmer finden sich Platz und eine große Essecke mit komfortablen Sitzgelegenheiten sowie bis zu vier zugelassene Sitzplätze GRUNDRISSABHÄNGIG, Isofix optional.

- | GERÄUMIGER WOHNBEREICH FÜR EIN KOMPAKTES WOHNMOBIL
- | MODERNES, OFFENES WOHNRAUMKONZEPT
- | OPTIMIERTE TEMPERATURREGELUNG MIT TRUMA HEIZUNG
- | ORGANISIERTER STAURAUM ÜBERALL
- | FIXES PANORAMADACHFENSTER FÜR EIN WOHNEN IM 'ATRIUM'-STIL
- | DINETTE MIT KOMFORTABLEN UND STÜTZENDEN SITZGELEGENHEITEN IN VERSCHIEDENEN FORMATEN GRUNDRISSABHÄNGIG
- | FUNKTIONALE WAND MIT TV-HALTERUNG, USB-STECKDOSE UND STECKDOSEN
- | DINETTE-TISCH MIT VERLÄNGERUNG



Compact DL



Compact SL

Elegante und funktionale **Küchen** mit solider Arbeitsplatte, Kochfeld und Spüle, abgestimmt auf hochwertige Geräte.

Alles ist genau da, wo es sein soll. Perfekt für das Zubereiten von Mahlzeiten und Getränken für ein gemütliches Beisammensein!

- | **SMART KÜCHE** INKLUSIVE HERD MIT DREI KOCHFELDERN UND INTEGRIERTER SPÜLE
- | GROSSVOLUMIGE **SCHUBLADEN MIT SOFT-CLOSE-SYSTEM**
- | **GROSSZÜGIGE ARBEITSFLÄCHE**
- | GRÖSSE DES KOMPRESSOR-KÜHLSCHRANKS VARIIERT JE NACH GRUNDRISS
- | **BACKOFEN OPTIONAL** MODELLABHÄNGIG







Großes **Schlafzimmer** mit separater Tür zum Wohnraum. Erhöhte, aber leicht zugängliche Einzel-Längsbetten.

Einstellbare Beleuchtung und Stauraumlösungen auch für kleinere Gegenstände.

Großzügiges **Badezimmer**, das auf Platz und Komfort ausgelegt ist.

Modernes Design für ein großes Raumgefühl. Gleichzeitig funktional ausgestattet mit Dusche, Toilette, Waschbecken, guter Beleuchtung, Spiegel und Stauraum.

- | KOMFORTABLES **SCHLAFZIMMER** IM HECKBEREICH
- | EINZEL-LÄNGSBETTEN MIT **2 M BETTLÄNGE**
- | **STAUARUMLÖSUNGEN** ÜBER UND UNTER DEM BETT
- | **EINSTELLBARE AMBIENTE-BELEUCHTUNG** UND SPOT-LEUCHTEN
- | **USB-STECKDOSEN**

- | **PRAKTISCHER WASHBECKENUNTERSCHRANK**
- | BAD MIT **SCHWENKBARER DUSCHWAND**
- | **INTEGRIERTER STAUROOM UND SPIEGEL** MIT SPOT-LEUCHTEN
- | KLAPPBARE **KLEIDERSTANGE**
- | **STAUROOM** FÜR KLEINERE GEGENSTÄNDE UND KULTURSACHEN





**Inspirierende Lösungen** für ein komfortables und organisiertes Wohnen.

# Wohlfühlen

## **LICHTDESIGN**

Durchdachtes Beleuchtungskonzept, einschließlich LED-, Spot-Leuchten und Ambientelicht

## **QUALITATIV HOCHWERTIGE MATRATZEN**

mit Tencel®-Bezügen, die großartige Unterstützung mit einer hochresistenten Schaumstoffkonstruktion, pflegeleichte Stoffe und natürlichen Schutz vor Gerüchen, Bakterien und statischer Aufladung bieten.

## **ORGANISATION**

Optimal organisierter Stauraum mit großen Schränken, Garderobe und innovativen Lösungen.

## **SITZGELEGENHEITEN**

Entspannen Sie sich auf den komfortablen, stützenden Sitzgelegenheiten; Isofix optional. Ausklappe Sitze für Mitfahrer bei Grundriss DL.

## **MULTIMEDIA**

Modernes, benutzerfreundliches digitales Adria Bedienfeld und eine Wand mit TV-Halterung und Steckdosen.





DESIGNED TO PERFORM





DESIGNED TO PERFORM

**Exklusives Adria Design:** Für Stil, Performance, Funktionalität und Komfort.

Ausgestattet mit **Adria-charakteristischen Merkmalen**, für überzeugende Präsenz und Leistung unterwegs.

| WAHL DES BASISFAHRZEUGS

| **SILBERMETALLIC** COMPACT SUPREME ODER  
**KLASSISCH WEISSE AUSSENLACKIERUNG**  
COMPACT

| **SCHLANKES AUSSENDESIGN**,  
FAHRZEUGBREITE 2,12 M

| GROSSES **PANORAMADACHFENSTER**

| **DYNAMISCHES HECKWANDDESIGN** MIT  
SPOILER UND HELLA® LED-RÜCKLEUCHTEN

| **GROSSE GARAGE** MIT ZWEI TÜREN,  
STECKDOSEN UND LED-BELEUCHTUNG

| **WOHNRAUM-EINGANGSTÜR** MIT  
**ABFALLBEHÄLTER**





Ihr Stil, Ihre Wahl.

DESIGNED FOR YOU



DESIGNED FOR YOU

# Compact Supreme

Das silberfarbene Finish der Außenlackierung in Kombination mit dem **Sandy White**-Möbeldesign der Innenausstattung sorgt für ein elegantes, helles Erscheinungsbild.



AUSSENDESIGN



SILBER METALLIC

INNENDESIGN

SUPREME\_SANDY WHITE



Fotos dienen der Illustration des Möbeldesigns und können Ausstattungsmerkmale und Elemente enthalten oder Grundrisse. Bitte informieren Sie sich auf [de.adria-mobil.com](http://de.adria-mobil.com) oder bei autorisierten Adria Händlern über individuelle Modellspezifikationen

SUPREME\_SANDY WHITE



zeigen, die nicht im deutschen Markt verfügbar sind, und technische Details.

ADRIA 93


DESIGNED FOR YOU

# Compact

Die klassische weiße Fahrzeug-Außenlackierung kombiniert mit dem Einrichtungsstil **Sandy White** für ein frisches, helles Erscheinungsbild. Oder wählen Sie **Sandy Brown** für ein naturverbundenes Wohngefühl.



AUSSENDESIGN



WEISS

INNENDESIGN

SANDY BROWN



SANDY WHITE

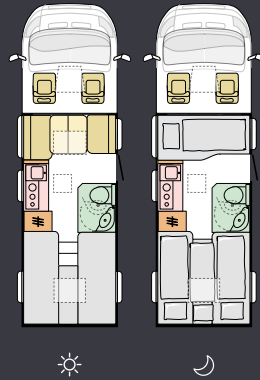




# Grundrisse

K = Kategorie | L = Länge | B = Breite | E = Eingetragene Sitzplätze | S = Schlafplätze

Verschiedene Grundrisse zur Auswahl, von denen einer bestimmt auch zu Ihnen passt!



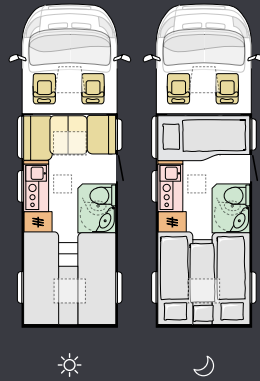
## COMPACT DL

K	Compact Supreme
L	699 cm
B	212 cm
E	4
S	3+1



## COMPACT SL

K	Compact Supreme
L	679 cm
B	212 cm
E	4
S	3+1



## COMPACT DL

K	Compact
L	699 cm
B	212 cm
E	4
S	3+1



## COMPACT SL

K	Compact
L	679 cm
B	212 cm
E	4
S	3+1



## TECHNISCHE DATEN

Bitte informieren Sie sich bei Ihrem Adria Händler oder unter [de.adria-mobil.com](http://de.adria-mobil.com) über individuelle Modellspezifikationen und technische Details.



## TEXTILAUSSTATTUNG



ARNO SERIE



CECIL OPTION



BERNICE OPTION

## AUF DETAILS KOMMT ES AN

Eine Auswahl an **hochwertigen Textilien und Kissen**sets, die das Fahrzeugdesign ergänzen. Ganz nach Ihrem Geschmack und für den Finishing Touch.

## LEDER



LEDER EDWARD OPTION\*



LEDER CHARLES OPTION\*



LEDER HARRY OPTION\*\*

\* bei Matrix / Coral Supreme MB sowie Sonic Supreme, Matrix Supreme, Coral Supreme und Compact Supreme

\*\* bei Matrix / Coral Supreme MB

 KONFIGURIEREN SIE IHR FAHRZEUG AUF [de.adria-mobil.com](https://de.adria-mobil.com)



## KISSEN



SOPHISTICATED CLASSIC



VIOLET CHIC



AUTUMN CALMNESS



OCEAN SERENITY



CHERRY PUNCH



SPRING GARDEN

Gebaut für Genuß, gebaut für Langlebigkeit.

DESIGNED TO PERFORM




# Konstruktion

Alle Reisemobile sind mit Adria's exklusiver '**Complex-Karosseriekonstruktion**' gebaut, die die Torsionsfestigkeit von Holz, die Haltbarkeit von Polyurethan und die feuchtigkeitsabweisenden Eigenschaften von Polyester kombiniert; für eine zuverlässige Langlebigkeit und Performance.

- 01 HOLZVERBUNDPLATTE
- 02 POLYURETHANVERSIEGLUNG
- 03 EPS STYROFOAM
- 04 AUSSENSCHICHT DER KAROSSERIE AUS POLYESTER/ALU
- 05 VERSTÄRKTES HARTHOLZ -PROFIL
- 06 XPS STYROPOR-ISOLIERSCHAUMSTOFF
- 07 BODENBELAG AUS POLYESTER FÜR DEN AUSSENBEREICH

Bitte informieren Sie sich bei Ihrem Adria Händler oder unter [de.adria-mobil.com](http://de.adria-mobil.com) über individuelle Modellspezifikationen und technische Details.



(Modellabhängig. Hier abgebildet: Matrix).



## DESIGNED TO PERFORM

Alle Reisemobile verfügen über einen **Doppelboden**, der einen durchgängig ebenen Boden und einen 13 cm breiten Unterboden für integrierte Versorgungseinrichtungen, Isolierung und zusätzliche Stauraumfächer ermöglicht. Der stoßfeste **Frischwassertank** ist optimal platziert, für eine bessere Fahrzeugbalance und -handhabung. Sie sind aus einem Stück geformt, um dauerhaft auslaufsicher zu sein, und über den Doppelboden leicht zugänglich.

Der **zentrale Servicebereich** außen ermöglicht den einfachen Zugang zu den Versorgungsanschlüssen auf dem Campingplatz.

## Klimatisierung

Unsere Freizeitfahrzeuge werden nach den **Adria 'Thermo-Build'-Standards** gebaut. Sie verfügen über optimierte Isoliermaterialien, ein präzises Heizungsdesign und Adria's Air Flow System, das einen Luftstrom durch das Fahrzeug ermöglicht. Alle Fahrzeuge werden in unserer eigenen **Kältekammer** zwischen -20 und +60 Grad Celsius auf Funktion getestet.

Der Komfort wird auch bei wärmeren Bedingungen gewährleistet dank **guter Luftzirkulation** und integrierter Verdunklung, einschließlich Thermoverdunklung und integrierten Blenden in unseren Panoramafenstern. Werkseitig eingebaute Klimaanlage optional erhältlich.



Wir stimmen **Basisfahrzeug** und Fahrwerk optimal auf jedes Fahrzeug ab, um die beste Torsionsfestigkeit, Leistungsdynamik und Integration in die Wohnraumgestaltung zu erreichen.

BASISFAHRZEUG

## Mercedes-Benz Sprinter

Perfekt integriert auf Mercedes-Benz, einem Synonym für luxuriöses, elegantes Fahrerhausdesign und präzise Technik; das ultimative Basisfahrzeug! Der Mercedes-Benz Sprinter bietet eine Auswahl an effizienten, leistungsstarken Euro6 2.0l Dieselmotoren: 150 PS mit 6-Gang Schaltgetriebe / 9G-Tronic-Automatikgetriebe (optional) oder 170 PS mit 9G-Tronic-Automatikgetriebe OPTIONAL.

Hochmoderne Präzisionstechnik für zeitlose Performance und benutzerfreundliche Funktionen, einschließlich eines hochwertigen Infotainmentsystems und einer Reihe fortschrittlicher Fahr- und Sicherheitshilfen.

- | LEISTUNGSSTARKE UND EFFIZIENTE 2.0 L **EURO 6**-MOTOREN
- | **150 PS** DIESELMOTOR MIT 6-GANG SCHALTGETRIEBE ODER 9G-TRONIC-AUTOMATIKGETRIEBE OPTIONAL; **170 PS** DIESELMOTOR MIT 9G-TRONIC-AUTOMATIKGETRIEBE OPTIONAL
- | UMFANGREICHE **SERIENAUSSTATTUNG VON MERCEDES-BENZ**
- | ZUSÄTZLICHE FAHRASSISTENZSYSTEME UND **SICHERHEITSHILFEN** OPTIONAL
- | **LEICHTMETALLFELGEN** OPTIONAL

Mercedes-Benz



DESIGNED TO PERFORM

BASISFAHRZEUG

# Fiat Ducato

Der **Fiat Ducato** bietet modernste Design-, Leistungs- und Sicherheitsmerkmale und eine Auswahl an effizienten, leistungsstarken Euro 6 (final)-Dieselmotoren mit Schalt- oder Automatikgetriebe.

Charakteristisches automobiles Außen- und Fahrerhaus-Innendesign, Armaturenbrett, Infotainmentsysteme, Fahr- und Sicherheitshilfen.

- | LEISTUNGSSTARKE UND EFFIZIENTE 2.2 L **MULTI-JET EURO 6D** FINAL MOTOREN
- | **140 PS** UND **180 PS MOTOR** OPTIONAL
- | **MANUELLE 6G-SCHALTUNG** ODER **9G-AUTOMATIKGETRIEBE** AB 140 PS OPTIONAL
- | UMFANGREICHE **SERIENAUSSTATTUNG VON FIAT**
- | ZUSÄTZLICHE FAHRASSISTENZSYSTEME UND **SICHERHEITSHILFEN** OPTIONAL
- | **LEICHTMETALLFELGEN** OPTIONAL

**FIAT**  
PROFESSIONAL





BASISFAHRZEUG

# Citroën Jumper

Der **Citroën Jumper** bietet eine Auswahl an effizienten, leistungsstarken Euro 6.3-Dieselmotoren mit manuellem Getriebe.

Charakteristisches automobiles Außen- und Fahrerhaus-Innendesign, Armaturenbrett, Infotainmentsysteme, Fahr- und Sicherheitshilfen.

- | LEISTUNGSSTARKE UND EFFIZIENTE **2.2 L HDI EURO 6.3** DIESELMOTOREN
- | **140 PS** ODER **165 PS MOTOR** OPTIONAL
- | **MANUELLE 6G-SCHALTUNG**
- | UMFANGREICHE **SERIENAUSSTATTUNG VON CITROËN**
- | ZUSÄTZLICHE FAHRASSISTENZSYSTEME UND **SICHERHEITSHILFEN** OPTIONAL
- | GROSSER **90-LITER-KRAFTSTOFFTANK**
- | **LEICHTMETALLFELGEN** OPTIONAL



CITROËN

Spezifikationen der Basisfahrzeuge können sich ändern und sind abhängig von der Verfügbarkeit. Informieren Sie sich auf unserer Website [de.adria-mobil.com](http://de.adria-mobil.com) oder bei Ihrem Adria-Händler über Details und die neuesten technischen Daten.



# Zubehör

Und wenn Sie *zusätzliche Ausrüstung* für Ihr Abenteuer benötigen? Dann können diese Optionen bei Ihrem Adria Händler bestellt und installiert werden (Verwendbarkeit kann je nach Fahrzeug variieren):

- | SOLARANLAGE
- | MARKISE SERIENMÄSSIG BEI ALL-IN AUF CITROËN BASIS
- | AUF DEM DACH MONTIERTE KLIMAAANLAGE









# Adria Mobil

Adria Mobil engagiert sich für eine **nachhaltige Entwicklung, die Vermeidung und Reduzierung von Umweltbelastungen**. Unser Umweltmanagementsystem ist nach ISO14001 zertifiziert. Unsere Fahrzeuge werden in unseren hochmodernen, nach ISO 9001 EFQM 5 Star zertifizierten Produktionsstätten in Slowenien hergestellt. Dabei kommen moderne Fertigungstechniken zum Einsatz, die Langlebigkeit und Zuverlässigkeit gewährleisten.

**"EINE DER GRÖSSTEN UND MODERNSTEN PRODUKTIONSSTÄTTEN FÜR FREIZEITFAHRZEUGE IN EUROPA".**

Adria bietet bis zu 7 Jahre Dichtigkeitsgarantie\*. Mit mehr als 500 Händlern verfügt Adria über ein effektives Kundendienst- und Ersatzteil-Netzwerk.

\* Es gelten bestimmte Voraussetzungen, siehe [de.adria-mobil.com/adria-garantie](http://de.adria-mobil.com/adria-garantie) für Details.



**I FEEL SLOVENIA**

**Slowenien**  
Das Reiseziel für Caravaner  
[www.slovenia.info](http://www.slovenia.info)

Inspiration for *your* adventures.



**SUPERSONIC. HEUTE EIN NEUER STAR. MORGEN EINE IKONE.**

Entdecken Sie mehr unter [de.newsupersonic.com](https://de.newsupersonic.com)  
oder im gesonderten SUPERSONIC KATALOG.



#### REIMO REISEMOBILCENTER GmbH

Geschäftsbereich Adria Deutschland  
Boschring 10  
63329 Egelsbach

E-Mail: [adria@reimo.com](mailto:adria@reimo.com)  
Web: [www.adria-deutschland.de](http://www.adria-deutschland.de)  
Telefon: 06150 8662-285  
Telefax: 06150 8662-288

AP2401

Print und Publikation: August 2023

Der Zweck des Kataloges dient der Veranschaulichung. Fotos in diesem Katalog können einige Elemente zeigen und in den Beschreibungen können einige Elemente erwähnt werden, die nicht zur Serienausrüstung gehören; es können Produkte gezeigt oder erwähnt werden, die nur zu einigen Märkten gehören sowie Optionen und Ausstattungsmerkmale gezeigt oder beschrieben werden, die voraussichtlich zu einem späteren Zeitpunkt oder nicht mehr verfügbar sein werden. Des Weiteren dienen die Fotos auch hinsichtlich ihres Hintergrunds und Landschaftsbilds illustrativen Zwecken. So können die Fotos Standorte zeigen, an denen das Anhalten oder Parken mit einem Campervan, Wohnmobil oder Wohnwagen erlaubt, Camping oder Übernachten aber nicht gestattet sind. Die Produkte können sich aus technischen oder kaufmännischen Gesichtspunkten auf Grund anderer Vorschriften ändern. Druckfehler und Irrtümer vorbehalten. Bitte kontaktieren Sie Ihren ausgewählten Fachhändler, um detaillierte Informationen vor dem Kauf zu erhalten.

Veröffentlicht von: Adria Mobil, d.o.o.; Art Direction: PM2; Production: Enigma d.o.o.; Photography: Branko Čeak, Jože Maček, Jure Horvat, Styling: Nataša Mandelj Čeak; Cover photo: Branko Čeak; Lifestyle photos: Francesco Zanet, Simone Benedetti, Daniele Molineris, Shutterstock, iStock, themediumgray, com; Styling: PM2, Claudia Barberi. Renders: Inpac d.o.o.; Copy: Neil Morley; Lythography: Tomo Per; Thanks to: Müller, Amfibija, My Dream Journey, Kamp Sobec; Printed by: Florjančič tisk d.o.o.



Folgen Sie 'Adria Mobil Deutschland', wir freuen uns auf Sie!

Katalog Stand Juli 2023. Gültig bis zum Erscheinen eines neuen Kataloges.